



Πρόγραμμα
δια βίου
μάθηση

Ι Δ Ρ Υ Μ Α
Κ Ρ Α Τ Ι Κ Ω Ν
Υ Π Ο Τ Ρ Ο Φ Ι Ω Ν
IKY

ΕΥΡΩΠΑΪΚΟ ΕΚΠΑΙΔΕΥΤΙΚΟ ΠΡΟΓΡΑΜΜΑ ΔΙΑ ΒΙΟΥ
ΜΑΘΗΣΗ

τομεακό πρόγραμμα Erasmus

ΗΜΕΡΙΔΑ για τη ΔΙΑΧΕΙΡΙΣΗ ΤΟΥ ΠΡΟΓΡΑΜΜΑΤΟΣ ERASMUS

«Απολογισμός των Εντατικών Γλωσσικών Μαθημάτων
ERASMUS (EILC) 2012-2013 και Ενημέρωση για
τα EILC 2013 - 2014»

Αθήνα, Παρασκευή 15 Φεβρουαρίου 2013
Χαροκόπειο Πανεπιστήμιο

ΜΑΡΙΖΑ ΠΛΕΣΣΑ – ΠΑΠΑΔΑΚΗ

Τμήμα Erasmus



ΕΙΛC – ΠΛΑΙΣΙΟ ΟΡΓΑΝΩΣΗΣ

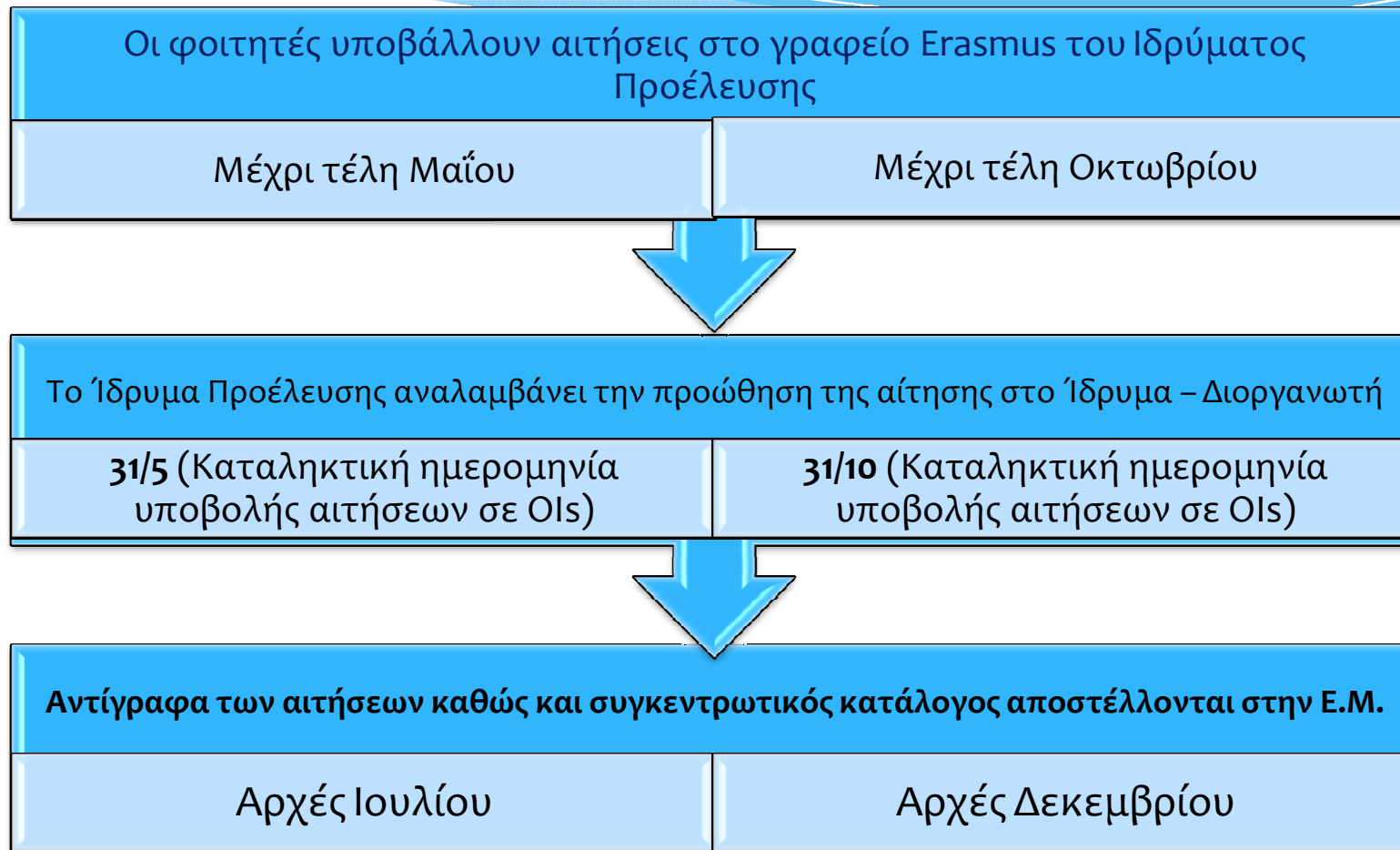


ΕΙΛC – ΠΛΑΙΣΙΟ ΟΡΓΑΝΩΣΗΣ





EILC – ERASMUS INTENSIVE LANGUAGE COURSES ΕΞΕΡΧΟΜΕΝΟΙ ΦΟΙΤΗΤΕΣ- ΕΥΡΥΤΕΡΟ ΠΛΑΙΣΙΟ

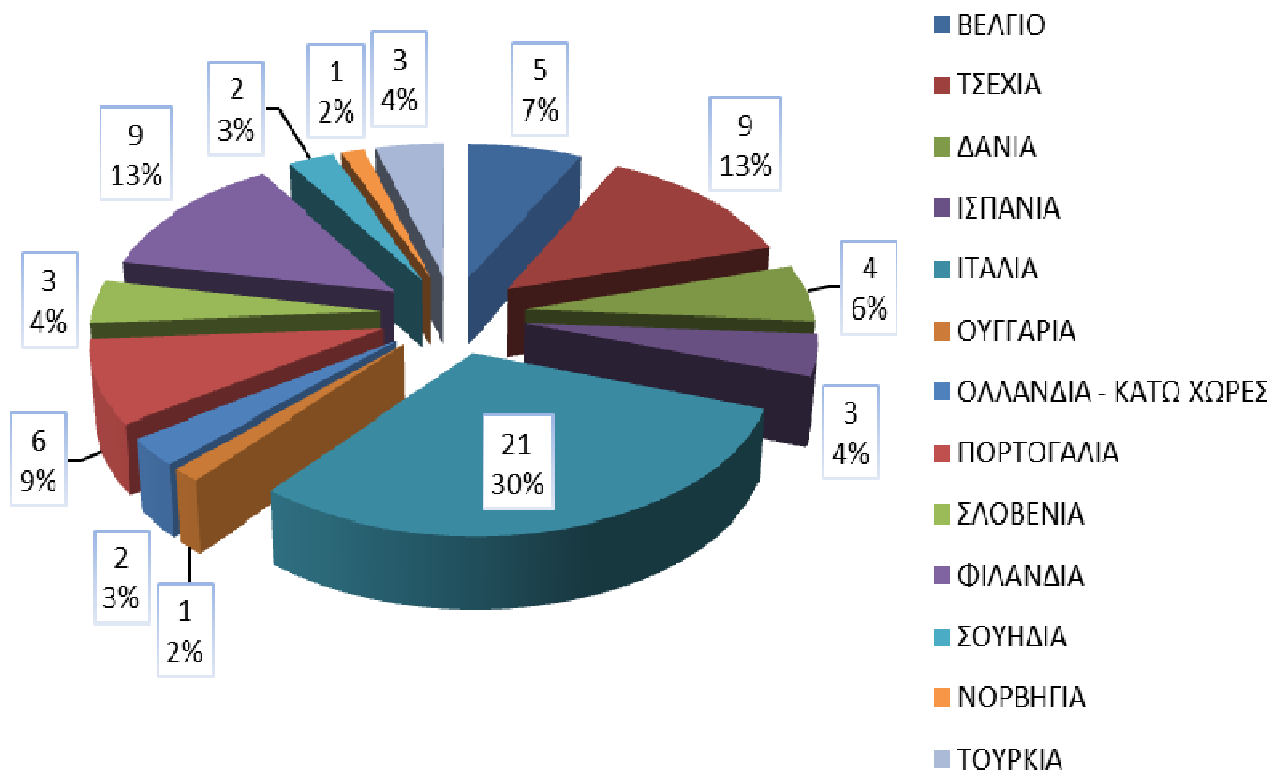




EILC ανά ΧΩΡΑ ΕΞΕΡΧΟΜΕΝΟΙ ΦΟΙΤΗΤΕΣ 2010-2011

* Ιταλία	21
* Τσεχία	9
* Φινλανδία	9
* Πορτογαλία	6
* Βέλγιο	5
* Δανία	4
* Ισπανία	3
* Σλοβενία	3
* Τουρκία	3
* Κάτω Χώρες	2
* Σουηδία	2
* Ουγγαρία	1
* Νορβηγία	1
* Σύνολο	69
* Πλήθος χωρών	13

Εξερχόμενοι Φοιτητές ανά Χώρα 2010/11



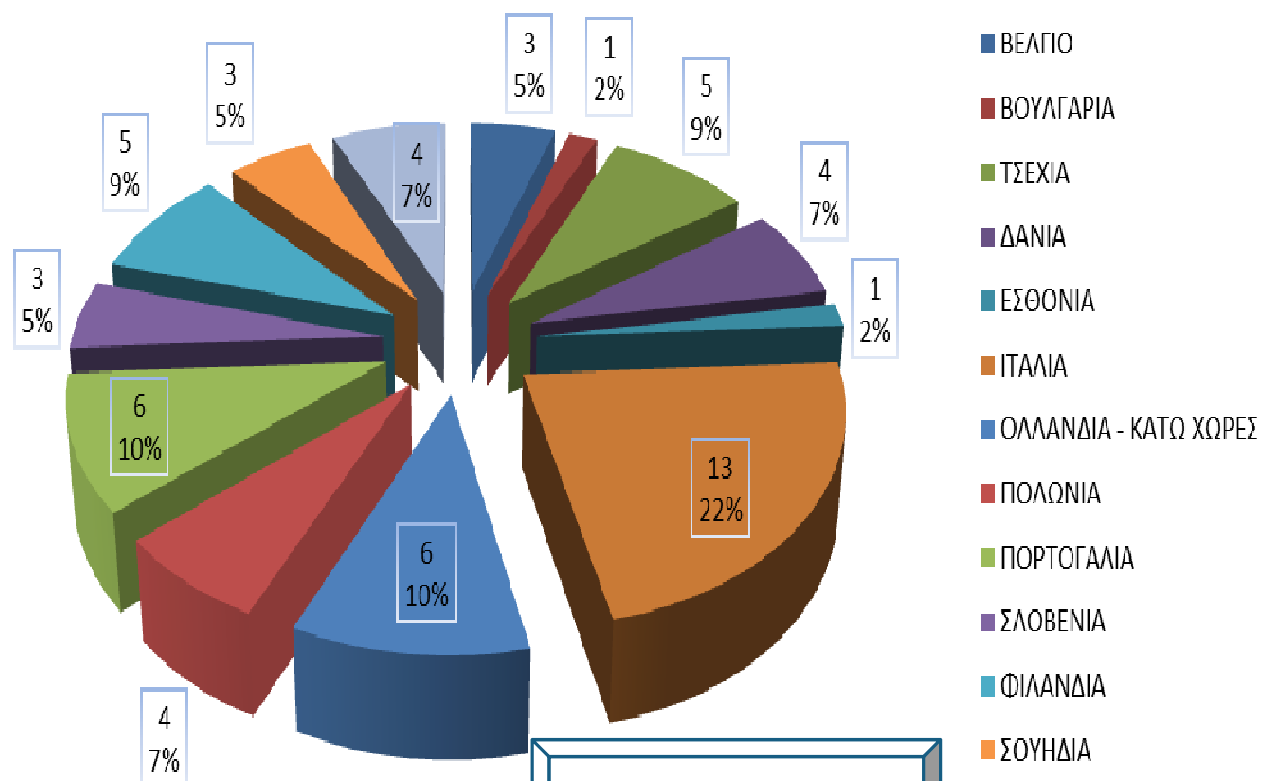


EILC ανά ΧΩΡΑ

ΕΞΕΡΧΟΜΕΝΟΙ ΦΟΙΤΗΤΕΣ 2011-2012

* Ιταλία	13
* Κάτω Χώρες	6
* Πορτογαλία	6
* Τσεχία	5
* Φινλανδία	5
* Δανία	4
* Πολωνία	4
* Τουρκία	4
* Βέλγιο	3
* Σλοβενία	3
* Σουηδία	3
* Ρουμανία	2
* Βουλγαρία	1
* Εσθονία	1
* Λιθουανία	1
* Σύνολο	61
* Πλήθος χωρών	15

Εξερχόμενοι Φοιτητές ανά Χώρα 2011/12



ΜΕΙΩΣΗ 11,6%

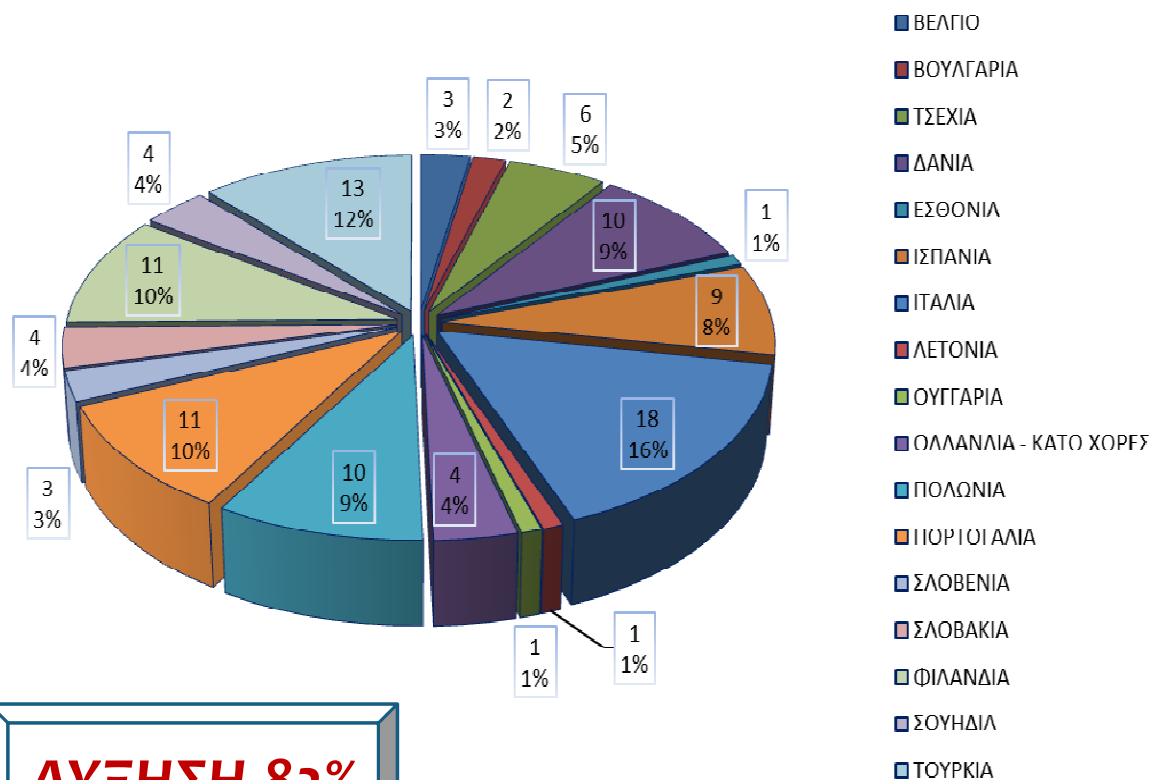


EILC ανά ΧΩΡΑ

ΕΞΕΡΧΟΜΕΝΟΙ ΦΟΙΤΗΤΕΣ 2012-2013

* Ιταλία	18
* Τουρκία	13
* Πορτογαλία	11
* Φινλανδία	11
* Δανία	10
* Πολωνία	10
* Ισπανία	9
* Τσεχία	6
* Κάτω Χώρες	4
* Σλοβακία	4
* Σουηδία	4
* Σλοβενία	3
* Βέλγιο	3
* Βουλγαρία	2
* Εσθονία	1
* Λετονία	1
* Ουγγαρία	1
* Σύνολο	111
* Πλήθος χωρών	17

Εξερχόμενοι Φοιτητές ανά Χώρα 2012/13



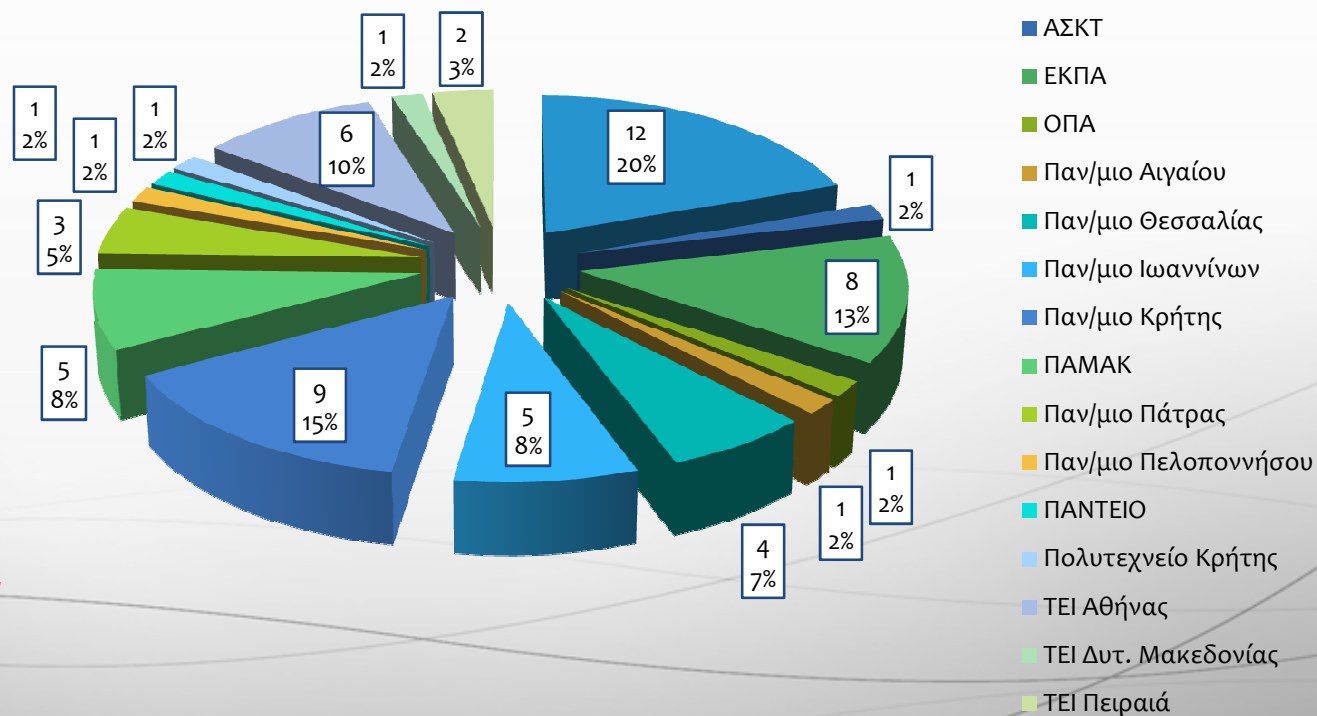
ΑΥΞΗΣΗ 82%



ΕΙΛC ανά ΊΔΡΥΜΑ ΠΡΟΕΛΕΥΣΗΣ ΕΞΕΡΧΟΜΕΝΟΙ ΦΟΙΤΗΤΕΣ 2011-2012

* ΑΠΘ	12
* ΠΑΝ/ΜΙΟ ΚΡΗΤΗΣ	9
* ΕΚΠΑ	8
* ΤΕΙ ΑΘΗΝΑΣ	6
* ΠΑΝ/ΜΙΟ ΙΩΑΝΝΙΝΩΝ	5
* ΠΑΜΑΚ	5
* ΠΑΝ/ΜΙΟ ΘΕΣΣΑΛΙΑΣ	4
* ΠΑΝ/ΜΙΟ ΠΑΤΡΑΣ	3
* ΤΕΙ ΠΕΙΡΑΙΑ	2
* ΑΣΚΤ	1
* ΟΠΑ	1
* ΠΑΝ/ΜΙΟ ΑΙΓΑΙΟΥ	1
* ΠΑΝ/ΜΙΟ ΠΕΛΟΠΟΝΝΗΣΟΥ	1
* ΠΑΝΤΕΙΟ	1
* ΠΟΛΥΤΕΧΝΕΙΟ ΚΡΗΤΗΣ	1
* ΤΕΙ ΔΥΤ. ΜΑΚΕΔΟΝΙΑΣ	1
* Σύνολο	61
* Πλήθος ΙΔΡΥΜΑΤΩΝ	16

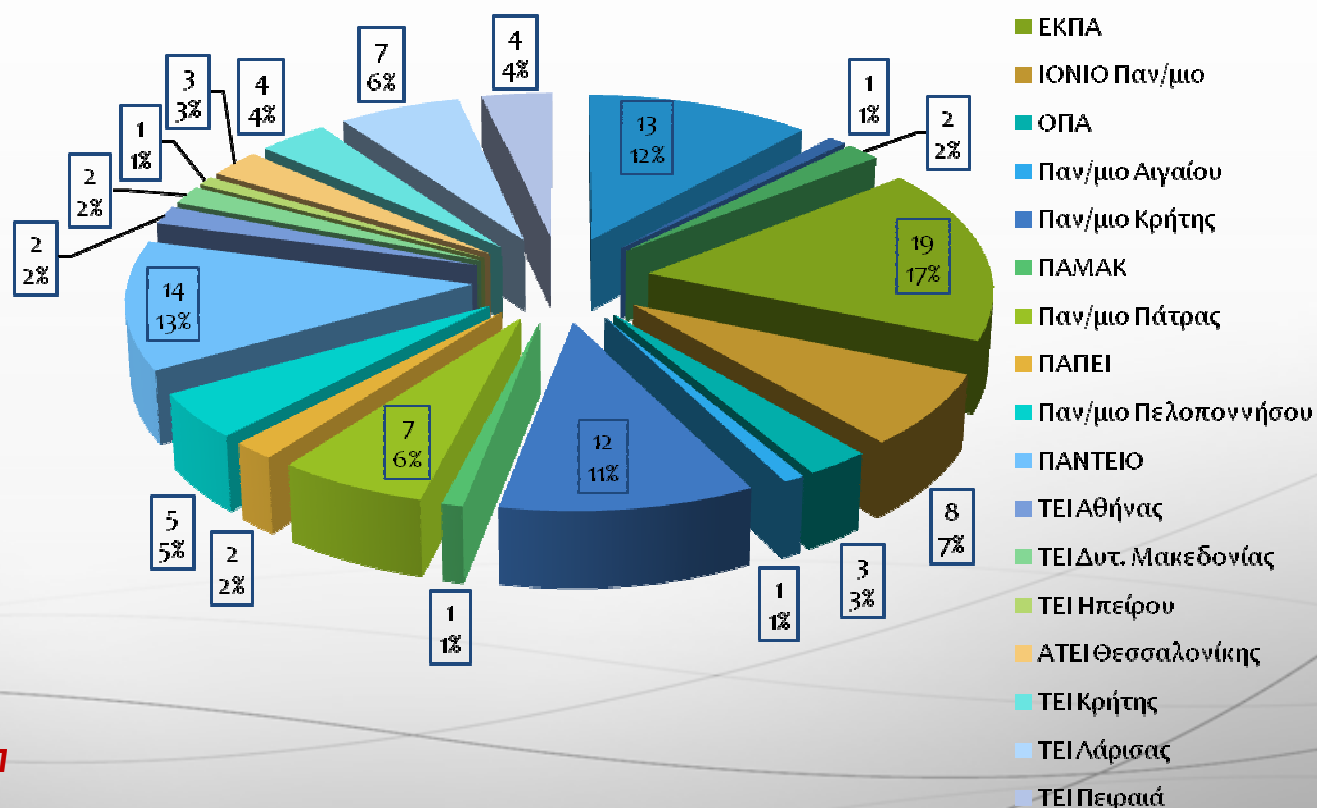
2011/12





ΕΙΛC ανά ΊΔΡΥΜΑ ΠΡΟΕΛΕΥΣΗΣ ΕΞΕΡΧΟΜΕΝΟΙ ΦΟΙΤΗΤΕΣ 2012-2013

* ΕΚΠΑ	19
* ΠΑΝΤΕΙΟ	14
* ΑΠΘ	13
* ΠΑΝ/ΜΙΟ ΚΡΗΤΗΣ	12
* ΙΟΝΙΟ	8
* ΠΑΝ/ΜΙΟ ΠΑΤΡΑΣ	7
* ΤΕΙ ΛΑΡΙΣΑΣ	7
* ΠΑΝ/ΜΙΟ ΠΕΛΟΠΟΝΝΗΣΟΥ	5
* ΤΕΙ ΚΡΗΤΗΣ	4
* ΤΕΙ ΠΕΙΡΑΙΑ	4
* ΟΠΑ	3
* ΑΤΕΙ ΘΕΣΣΑΛΟΝΙΚΗΣ	3
* ΔΠΘ	2
* ΠΑΠΕΙ	2
* ΤΕΙ ΑΘΗΝΑΣ	2
* ΤΕΙ ΔΥΤ. ΜΑΚΕΔΟΝΙΑΣ	2
* ΑΣΚΤ	1
* ΠΑΝ/ΜΙΟ ΑΙΓΑΙΟΥ	1
* ΠΑΜΑΚ	1
* ΤΕΙ ΗΠΕΙΡΟΥ	1
* Σύνολο	111
* Πλήθος ΠΑΝΕΠΙΣΤΗΜΙΩΝ	20





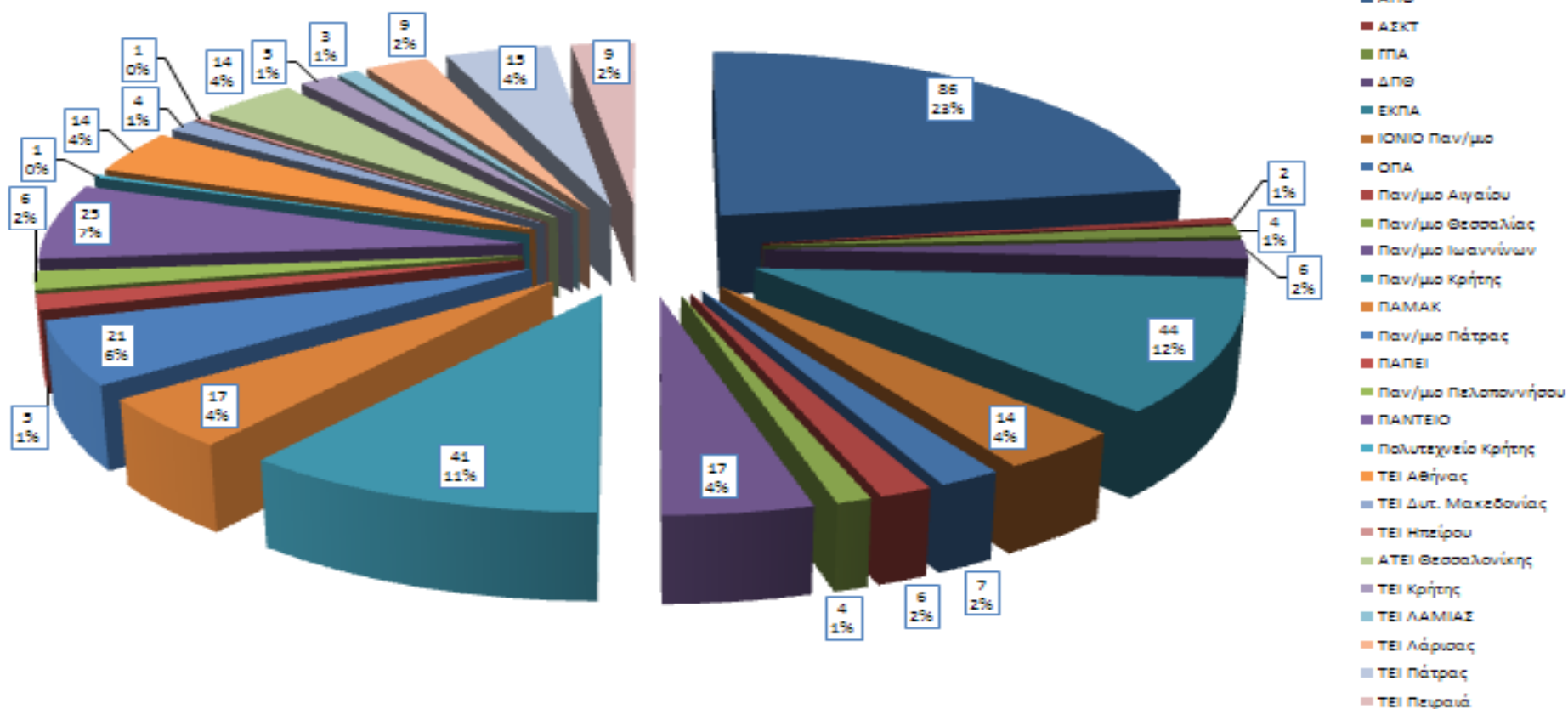
ΚΙΝΗΤΙΚΟΤΗΤΑ EILCS 2007-2012 ΑΝΑ ΙΔΡΥΜΑ

EILC Outgoing Statistics 2007 - 2012: Εξερχόμενοι Φοιτητές ανά Ίδρυμα						
ΑΠΘ	12	21	17	12	13	86
ΑΣΚΤ				1	1	2
ΓΠΑ						4
ΔΠΘ	1	1	2		2	6
ΕΚΠΑ	9	2	2	8	19	44
ΙΟΝΙΟ Παν/μιο		2	4		8	14
ΟΠΑ		2	1	1	3	7
Παν/μιο Αιγαίου	1	1	1	1	1	6
Παν/μιο Θεσσαλίας				4		4
Παν/μιο Ιωαννίνων	2	1	2	5		17
Παν/μιο Κρήτης	4	6	8	9	12	41
ΠΑΜΑΚ	3	4	4	5	1	17
Παν/μιο Πάτρας	2		8	3	7	21
ΠΑΠΕΙ			2		2	5
Παν/μιο Πελοποννήσου				1	5	6
ΠΑΝΤΕΙΟ		5	5	1	14	25
Πολυτεχνείο Κρήτης				1		1
ΤΕΙ Αθήνας		5	1	6	2	14
ΤΕΙ Δυτ. Μακεδονίας			1	1	2	4
ΤΕΙ Ηπείρου					1	1
ΑΤΕΙ Θεσσαλονίκης	2	2	5		3	14
ΤΕΙ Κρήτης					4	5
ΤΕΙ ΛΑΜΙΑΣ	1	1				3
ΤΕΙ Λάρισας		1			7	9
ΤΕΙ Πάτρας	5	3	3			15
ΤΕΙ Πειραιά			3	2	4	9
ΣΥΝΟΛΟ	42	57	69	61	111	380

Σελίδα 1



ΚΙΝΗΤΙΚΟΤΗΤΑ EILCS 2007-2012 ΑΝΑ ΙΔΡΥΜΑ





ΕΙΛC ΕΙΣΕΡΧΟΜΕΝΟΙ ΤΜΗΜΑΤΑ 2012 - 2013

ΑΠΘ	5 ΤΜΗΜΑΤΑ [4 ΘΕΡΙΝΑ (3 Αρχαρίων & 1 Μέσων) 1 ΧΕΙΜΕΡΙΝΟ]
ΕΚΠΑ	1 ΤΜΗΜΑ ΧΕΙΜΕΡΙΝΟ
ΤΕΙ ΠΑΤΡΑΣ	1 ΤΜΗΜΑ ΘΕΡΙΝΟ
ΠΑΝ/ΜΙΟ ΑΙΓΑΙΟΥ	2 ΤΜΗΜΑΤΑ ΘΕΡΙΝΑ
ΠΑΝ/ΜΙΟ ΙΩΑΝΝΙΝΩΝ	1 ΤΜΗΜΑ ΘΕΡΙΝΟ
ΠΑΝ/ΜΙΟ ΚΡΗΤΗΣ	2 ΤΜΗΜΑΤΑ ΘΕΡΙΝΑ
ΜΑΙΧ	1 ΤΜΗΜΑ ΘΕΡΙΝΟ
Σύνολο:	13 ΤΜΗΜΑΤΑ (12 θερινά-1 χειμερινά) [12 ΑΡΧΑΡΙΩΝ –1 ΜΕΣΩΝ]



Πρόγραμμα
δια βίου
μάθηση

Ι Δ Ρ Υ Μ Α
Κ Ρ Α Τ Ι Κ Ω Ν
Υ Π Ο Τ Ρ Ο Φ Ι Ω Ν
IKY

ΧΡΗΜΑΤΟΔΟΤΗΣΗ 2012 - 2013



ΑΠΘ ->
27.000 €



ΠΑΝ/ΜΙΟ
ΚΡΗΤΗΣ -
> 10.800€



ΠΑΝ/ΜΙΟ
ΑΙΓΑΙΟΥ -
> 10.800
€



ΤΕΙ
ΠΑΤΡΑΣ ->
5.400 €



ΕΚΠΑ ->
5.400 €



ΠΑΝ/ΜΙΟ
ΙΩΑΝΝΙΝΩΝ
-> 5.400 €



ΜΑΙΧ ->
5.400 €






ΧΡΟΝΟΔΙΑΓΡΑΜΜΑ

Μέσα Ιουνίου - Μέσα Νοεμβρίου:
ειδοποίηση των αιτούντων για τα αποτελέσματα
της αίτησης τους

Αρχές Ιουλίου - Αρχές Δεκεμβρίου :
αποστολή πληροφοριακού υλικού στους
επιλεγέντες φοιτητές

Αρχές Νοεμβρίου :
επιλογή των φοιτητών για τα χειμερινά
τμήματα

60 ημέρες μετά
το τέλος των  Τελικός Απολογισμός
Εντατικών Γλωσσικών μαθημάτων



ΕΛΕΓΧΟΣ ΠΡΑΓΜΑΤΟΠΟΙΗΣΗΣ ΤΕΛΙΚΟΣ ΑΠΟΛΟΓΙΣΜΟΣ ΔΡΑΣΗΣ

**A) Τελική Αφηγηματική Έκθεση Ιδρύματος Διοργανωτή
(καθώς και το ερωτηματολόγιο που επισυνάπτεται στη Σύμβαση EILC)**

**B) Πρωτότυπο Ημερήσιο Παρουσιολόγιο Εντατικών Γλωσσικών Μαθημάτων
[υπογράφουν όλοι οι συμμετέχοντες φοιτητές και καθηγητές]**

Γ) ερωτηματολόγια φοιτητών

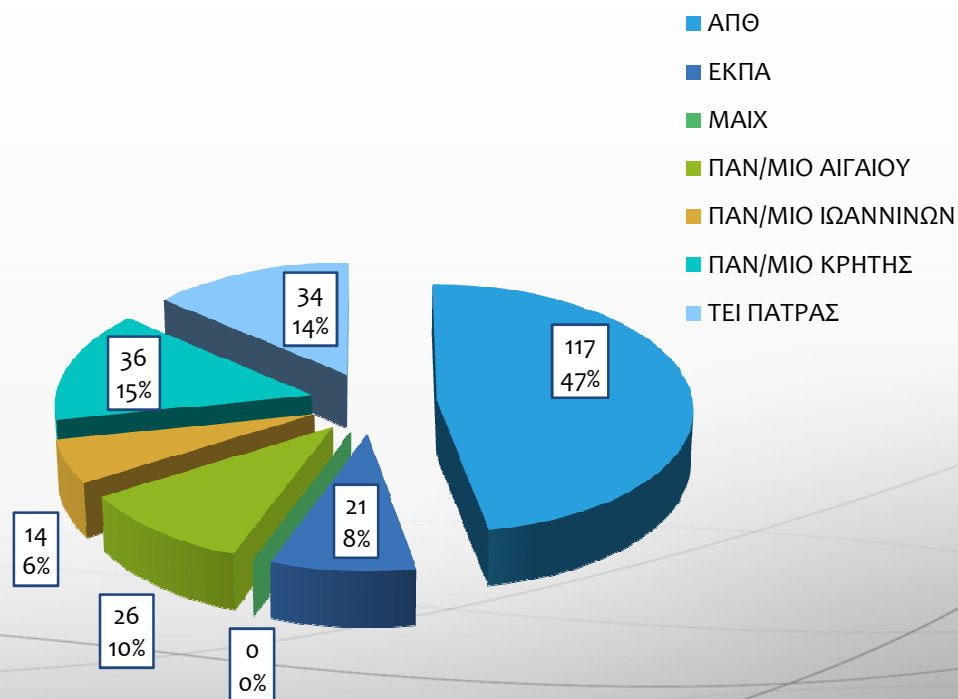
Δ) Τελικός Οικονομικός Απολογισμός

ΕΠΙΣΤΡΟΦΗ ΧΡΗΜΑΤΩΝ ΣΕ ΠΕΡΙΠΤΩΣΗ ΜΗ ΑΠΟΡΡΟΦΗΣΗΣ ΚΟΝΔΥΛΙΩΝ



EILC – INTENSIVE LANGUAGE COURSES ΕΙΣΕΡΧΟΜΕΝΟΙ ΦΟΙΤΗΤΕΣ 2010 - 2011

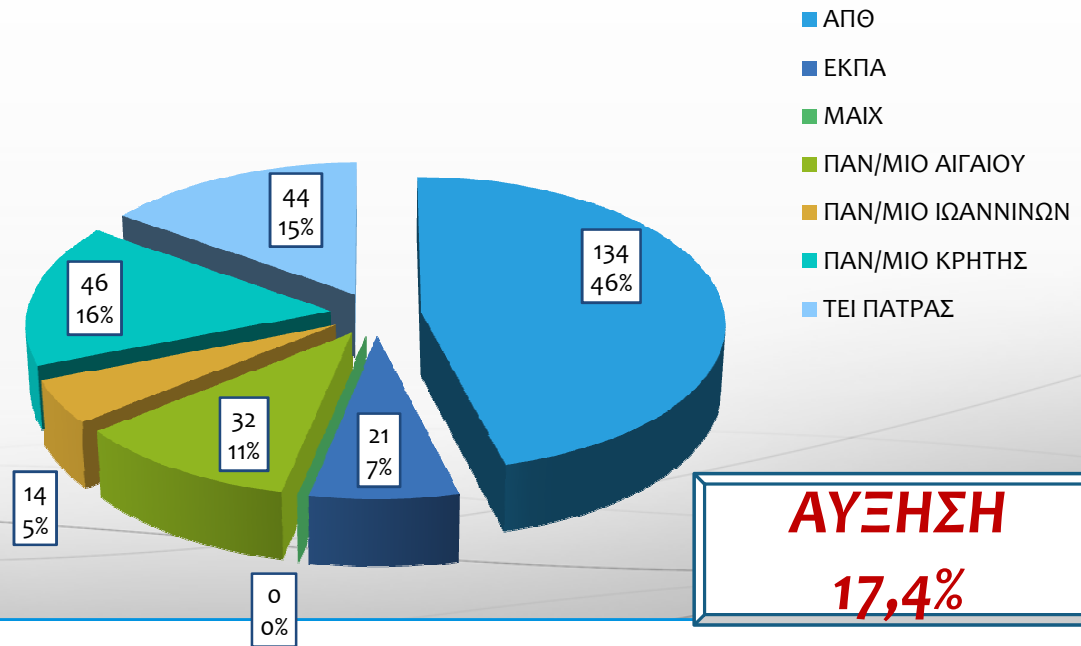
• ΑΠΘ	117
• ΕΚΠΑ	21
• ΠΑΝ/ΜΙΟ ΑΙΓΑΙΟΥ	26
• ΠΑΝ/ΜΙΟ ΙΩΑΝΝΙΝΩΝ	14
• ΠΑΝ/ΜΙΟ ΚΡΗΤΗΣ	36
• ΤΕΙ ΠΑΤΡΑΣ	34
• Σύνολο	248





EILC – INTENSIVE LANGUAGE COURSES ΕΙΣΕΡΧΟΜΕΝΟΙ ΦΟΙΤΗΤΕΣ 2011 - 2012

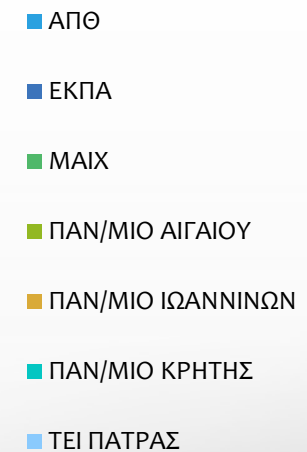
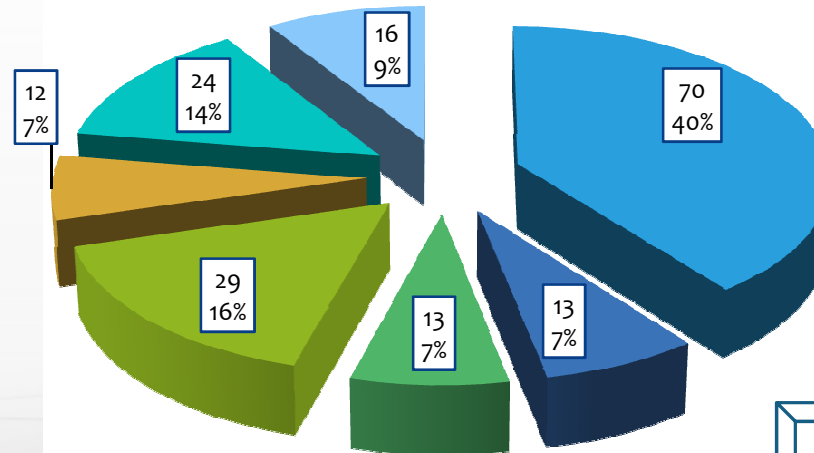
• ΑΠΘ	134
• ΕΚΠΑ	21
• ΠΑΝ/ΜΙΟ ΑΙΓΑΙΟΥ	32
• ΠΑΝ/ΜΙΟ ΙΩΑΝΝΙΝΩΝ	14
• ΠΑΝ/ΜΙΟ ΚΡΗΤΗΣ	46
• ΤΕΙ ΠΑΤΡΑΣ	44
• Σύνολο	291





EILC – INTENSIVE LANGUAGE COURSES ΕΙΣΕΡΧΟΜΕΝΟΙ ΦΟΙΤΗΤΕΣ 2012 - 2013

• ΑΠΘ	70
• ΕΚΠΑ	13
• ΠΑΝ/ΜΙΟ ΑΙΓΑΙΟΥ	29
• ΠΑΝ/ΜΙΟ ΙΩΑΝΝΙΝΩΝ	12
• ΠΑΝ/ΜΙΟ ΚΡΗΤΗΣ	24
• ΤΕΙ ΠΑΤΡΑΣ	16
• ΜΑΙΧ	13
• Σύνολο	177



ΜΕΙΩΣΗ 39,2 %



EILC – INTENSIVE LANGUAGE COURSES

ΑΡΙΘΜΟΣ ΕΙΣΕΡΧΟΜΕΝΩΝ EILC 2001 - 2012

