

Κινητικότητα Erasmus 2011 -2012.

Τι δείχνουν οι αριθμοί.
Ανάπτυξη, Ευκαιρίες, Προκλήσεις

Τάσος Βουδούρης,
Anova Consulting



Τι θα καλύψουμε.

- Επισκόπηση των στοιχείων απολογισμού 2011 – 2012 (Συγκεντρωτικά ανά τύπο κινητικότητας κλπ)
- Διαχρονική εξέλιξη των στοιχείων κινητικότητας.
- Μερικά ενδιαφέροντα ευρήματα.





Ερώτηση !!

Κατά την γνώμη σας το 2011-2012 ήταν μία καλή χρονιά από την σκοπιά της κινητικότητας για το Ίδρυμα σας;

- a) Καλή.
- b) Μέτρια.
- c) Κακή.



Χρησιμοποιήστε το σύστημα ψηφοφορίας ...

Τα συγκεντρωτικά ανά τύπο κινητικότητας 2011-2012

- Κινητικότητα Φοιτητών : 3.591 (3.436 → 4,5%)
- Διδασκαλία : 599 (564 → 6.2%)
- Επιμόρφωση : 294 (212 → 39%)
- Εντατικά Προγράμματα : 19 - 598 – 239 (21 – 678 – 286
→ -13 %)
- Προγράμματα EILC : 20 – 291 (19 – 248 → 17%)





Ερώτηση !!

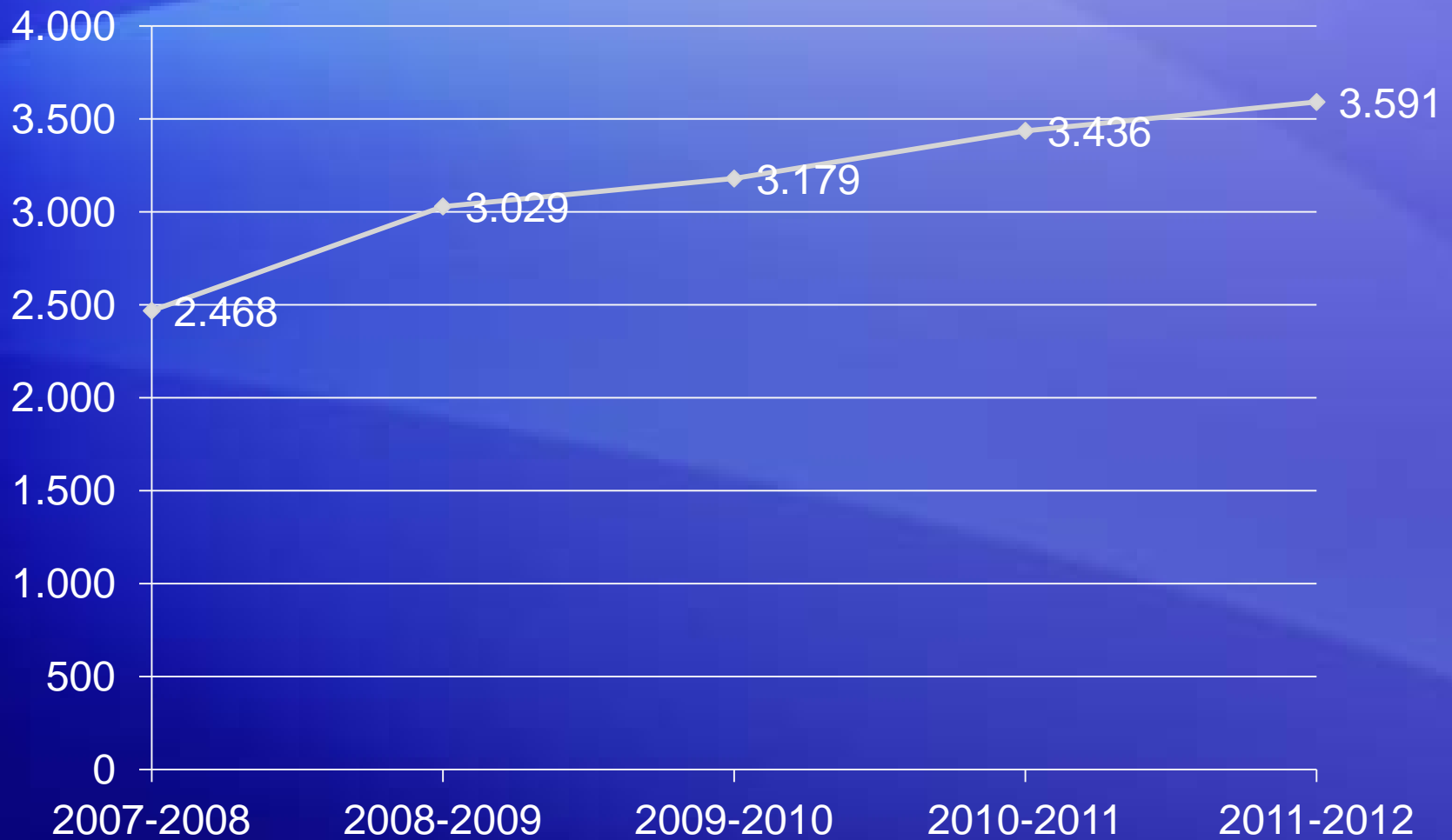
Η κινητικότητα των φοιτητών τα τελευταία 5 χρόνια :

- a) Δεν αυξάνεται κάθε χρόνο.
- b) Αυξάνεται κάθε χρόνο κατά μέσο όρο με ρυθμό κοντά στο 5%.
- c) Αυξάνεται κάθε χρόνο κατά μέσο όρο με ρυθμό κοντά στο 10%.



Χρησιμοποιήστε το σύστημα ψηφοφορίας ...

Εξέλιξη της κινητικότητας φοιτητών (5 χρόνια)





Ερώτηση !!

Η αύξηση της κινητικότητας οφείλεται :

- α) κυρίως στην κινητικότητα για Πρακτική.
- β) κυρίως στην κινητικότητα για Σπουδές.



Χρησιμοποιήστε το σύστημα ψηφοφορίας ...

Φοιτητές : Αναλυτικά τα στοιχεία πενταετίας

	2007-2008	2008-2009	2009-2010	2010-2011	2011-2012
Πρακτική	160	292	389	537	603
Σπουδές	2.308	2.737	2.790	2.899	2.988
Σύνολο	2.468	3.029	3.179	3.436	3.591



Ερώτηση !!

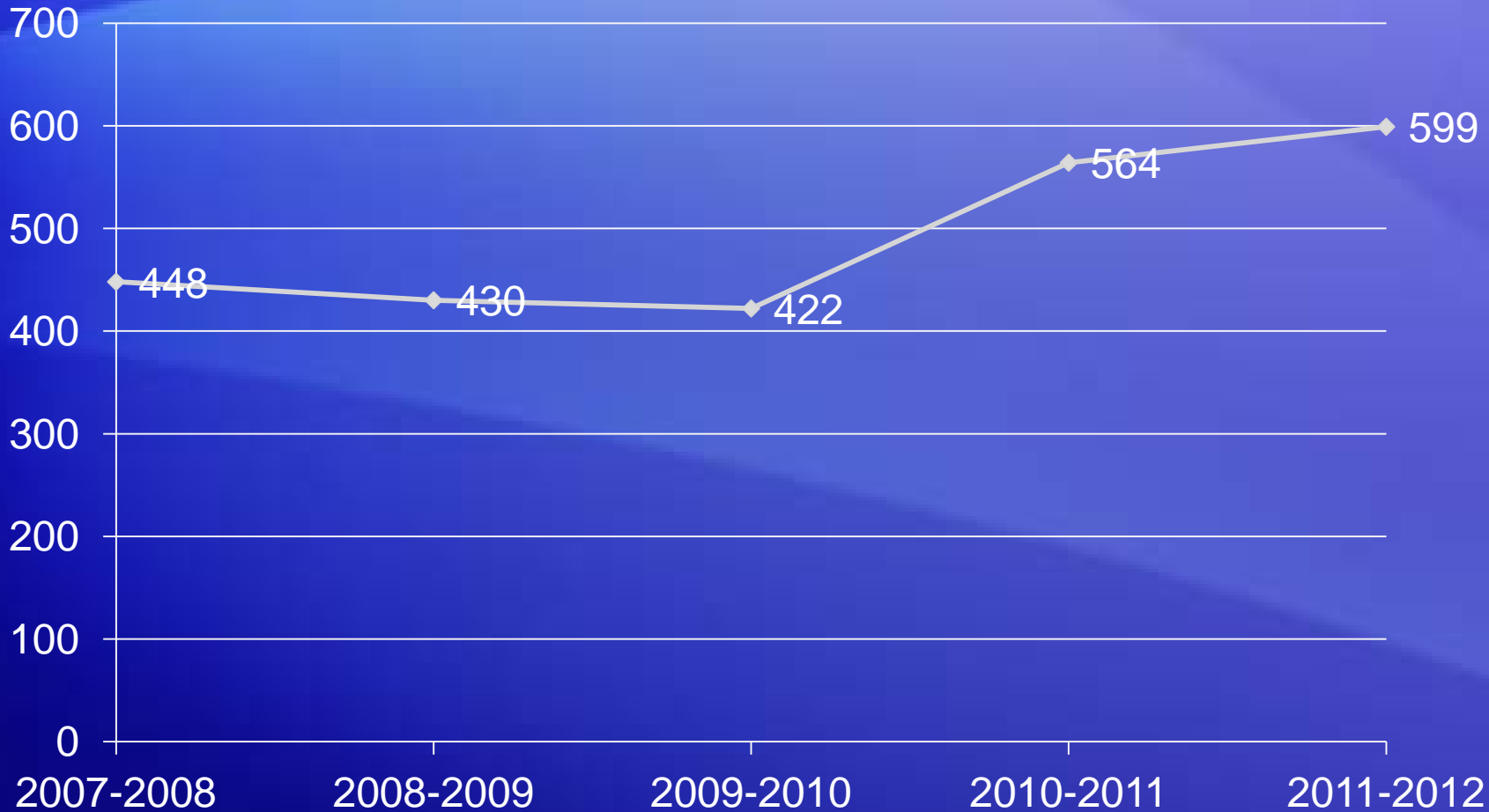
Η κινητικότητα των καθηγητών τα τελευταία 5 χρόνια αυξάνεται κάθε χρόνο:

- a) Σωστό.
- b) Λάθος.



Χρησιμοποιήστε το σύστημα ψηφοφορίας ...

Εξέλιξη της κινητικότητας επιμόρφωσης (5 χρόνια)





Ερώτηση !!

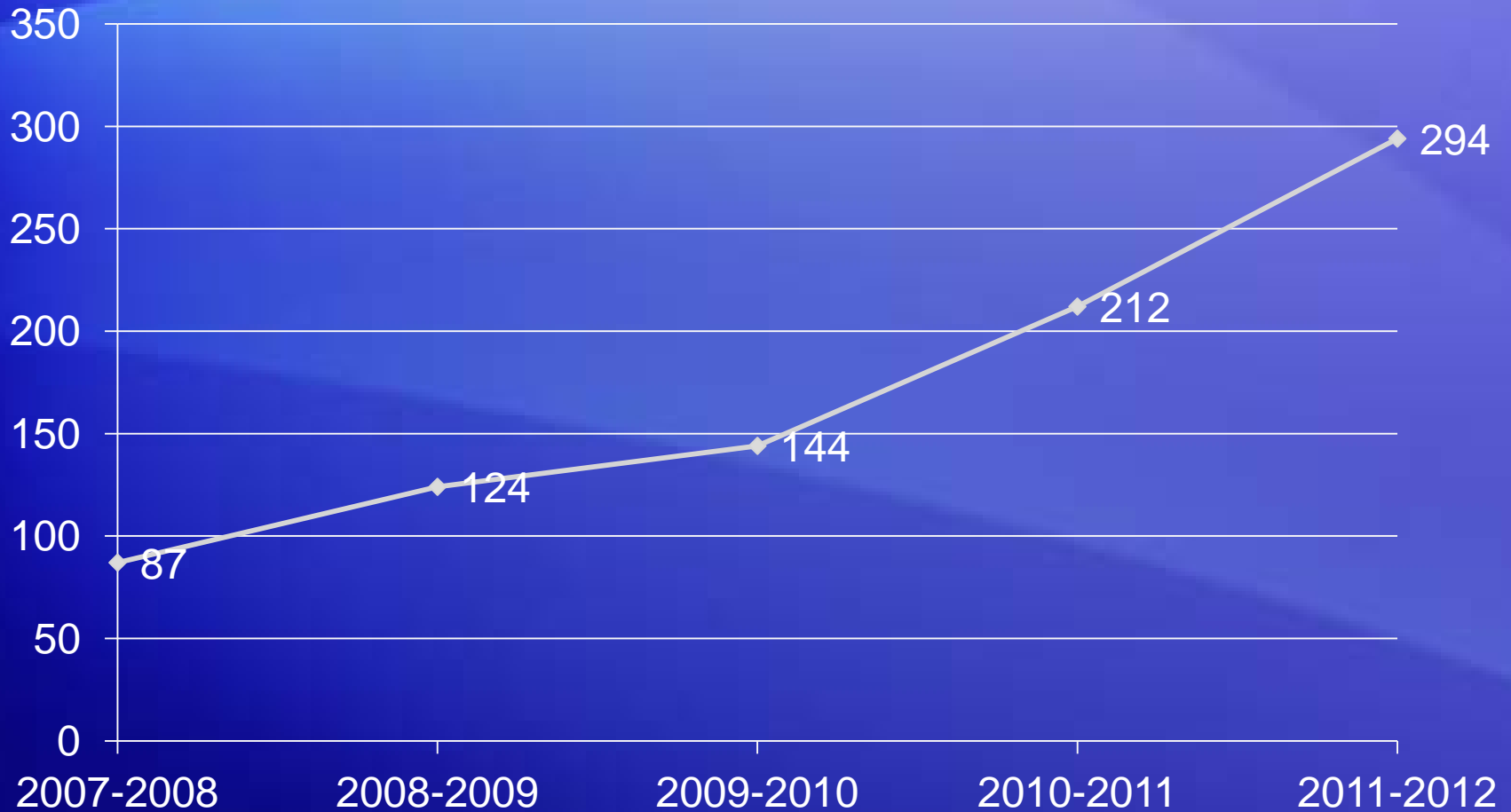
Η κινητικότητα επιμόρφωσης αυξάνεται εντυπωσιακά κάθε χρόνο.

- α) Σωστό.
- β) Λάθος



Χρησιμοποιήστε το σύστημα ψηφοφορίας ...

Εξέλιξη της κινητικότητας επιμόρφωσης (5 χρόνια)



Μερικά ενδιαφέροντα ευρήματα.

1. Οι φοιτήτριες που μετακινούνται είναι υπερδιπλάσιες από τους φοιτητές, Οι καθηγήτριες είναι οι μισές από τους καθηγητές, ενώ στην επιμόρφωση οι γυναίκες είναι τριπλάσιες !!
2. Στείλαμε παντού φοιτητές εκτός : Μάλτας, FYROM, Λίχτενσταϊν και Κροατίας.
3. Χώρες Προορισμού : Σπουδές → Πρωταθλήτρια : η Γαλλία , Ακολουθεί : η Ισπανία, Πρακτική → Πρωταθλήτρια : η Γερμανία, Ακολουθεί : η Ισπανία.
4. Κλάδοι : Σπουδές → Πρωταθλητής : Ξένες γλώσσες ακολουθεί : Διοίκηση επιχειρήσεων, Πρακτική → Πρωταθλητής : Νέες τεχνολογίες ακολουθεί : Ιατρική και Βιολογία.
5. Μέση διάρκεια Παραμονής : Σπουδές → 5.3 μήνες, Πρακτική → 4.8
6. Μέση διάρκεια Παραμονής : Καθηγητές → 6.5 μέρες, Επιμόρφωση → 7

Ευχαριστώ για το χρόνο σας.

Ερωτήσεις ;

